

2019年3月期 決算説明会資料

2019年5月15日(水)

JANOME

蛇の目ミシン工業株式会社

業績の概要

| (百万円) | 18/3期 | 19/3期 | 増減 |
|-------------------------|-----------------|-----------------|-----------------|
| 売上高 | 40,778 | 38,153 | △2,625 |
| 売上原価 [売上原価率] | 24,652 60.5% | 23,207 60.8% | △1,445 0.3P増 |
| 営業利益 [営業利益率] | 2,075 5.1% | 1,150 3.0% | △924 2.1P減 |
| 経常利益 [経常利益率] | 2,110 5.2% | 1,359 3.6% | △751 1.6P減 |
| 親会社株主に 帰属する 当期純利益 | 1,391 | 880 | △511 |
| 為替レート (対USD) | 110.85円 | 110.90円 | 0.05円 |

売上高 △6.4%
 ◆家庭用機器事業は減少
 ◆産業機器事業
 ・ロボット・エレクトロプレスは
 計画通り
 ・ダイカスト鑄造関連は減少

販売管理費 13,794

(前期) 14,050
 (前期比) △255

営業外
 為替差益 102

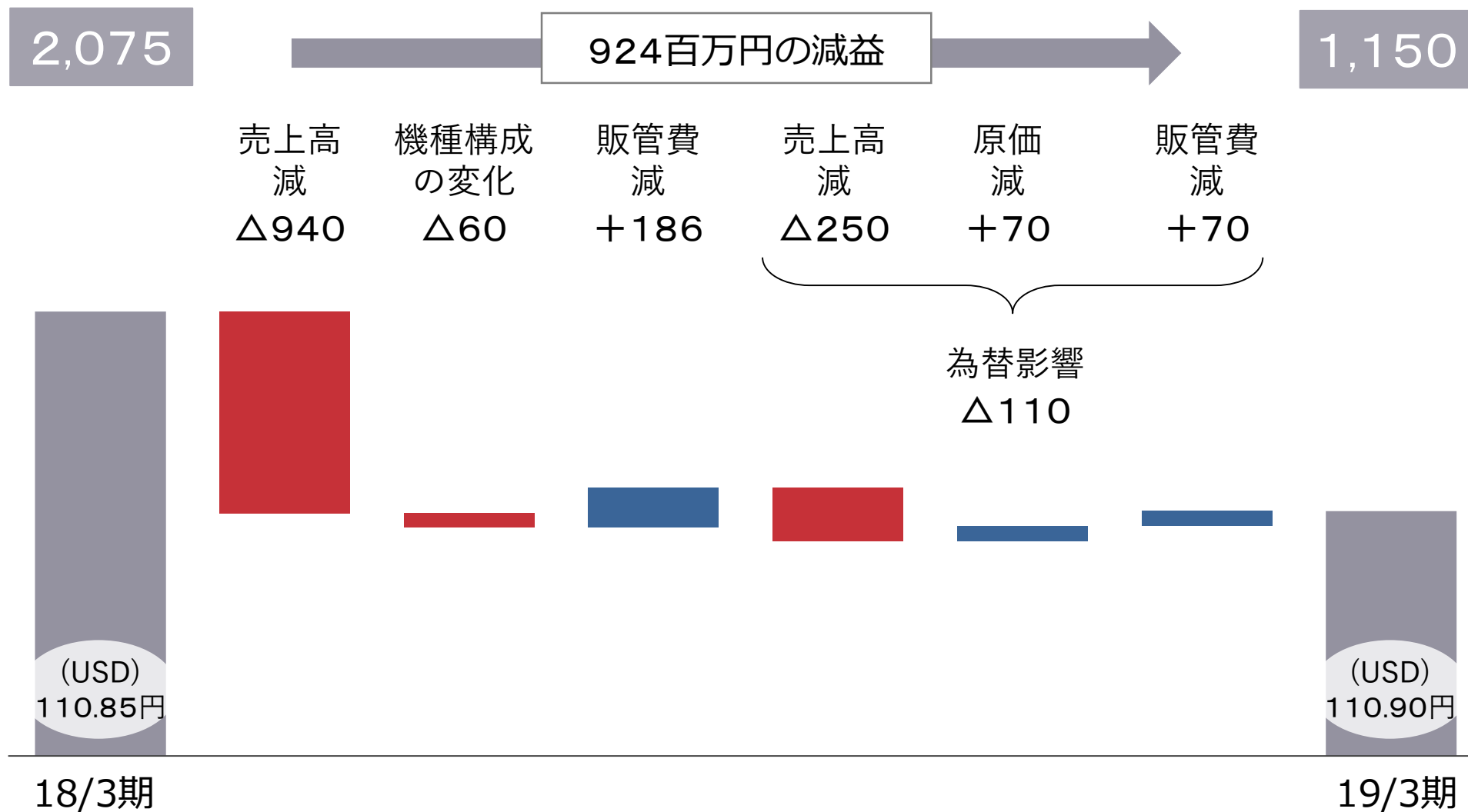
(前期) 10
 (前期比) +91

法人税等 495

(前期) 669
 (前期比) △173

営業利益の増減要因

(百万円)

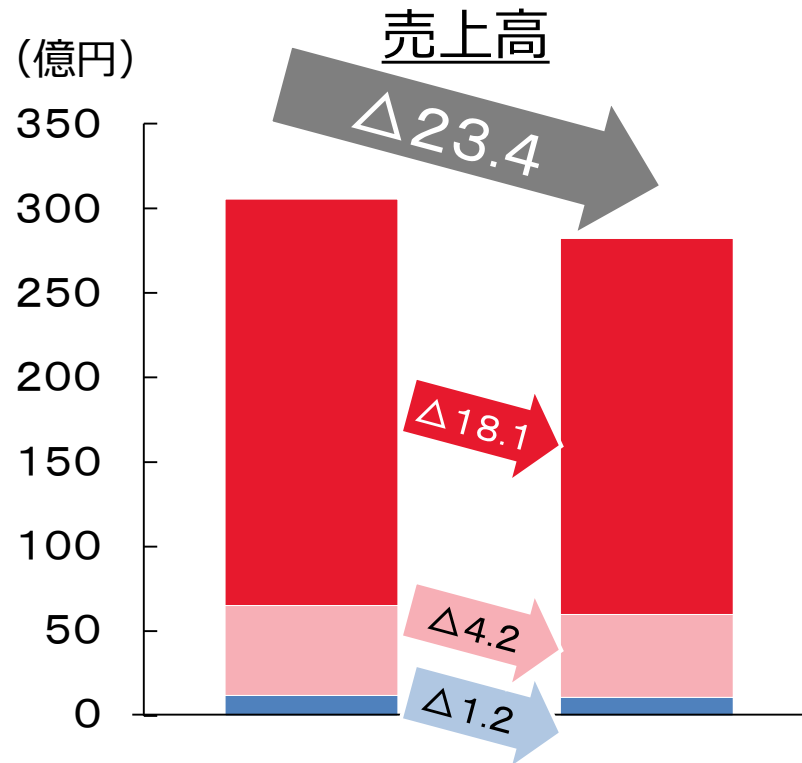


事業セグメント別業績

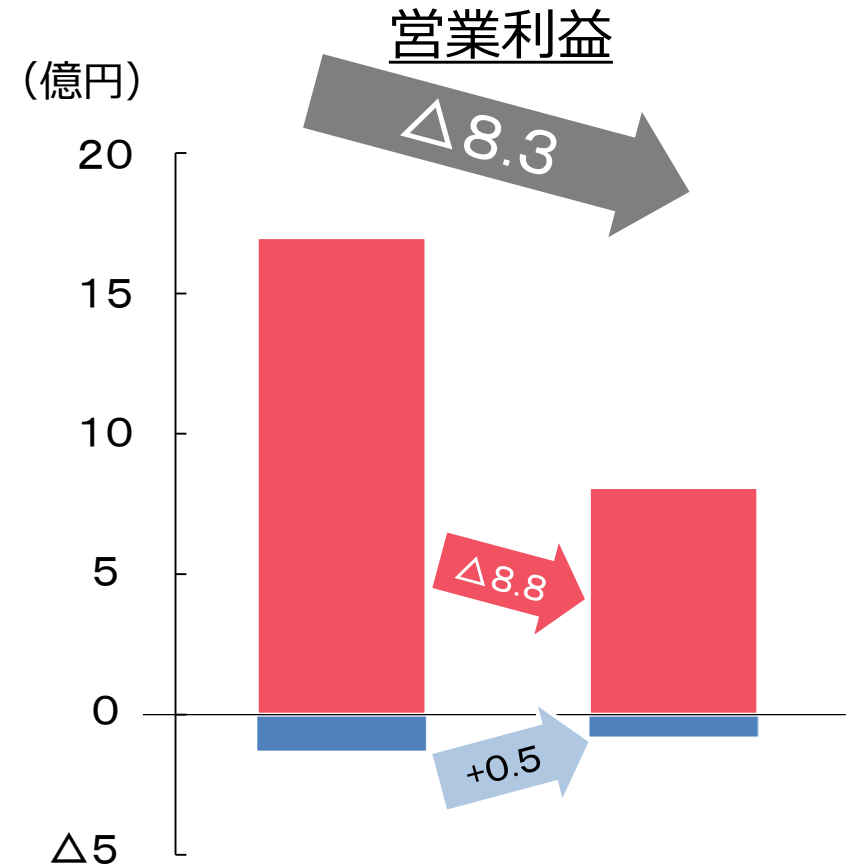
| (百万円) | | 18/3期 | 19/3期 | 増減 |
|-------|------|-------------------|-------------------|-----------------|
| 家庭用機器 | 売上高 | 30,565 (75.0%) | 28,220 (74.0%) | △2,344 1.0P減 |
| | 営業利益 | 1,565 | 733 | △832 |
| 産業機器 | 売上高 | 6,932 (17.0%) | 6,917 (18.1%) | △15 1.1P増 |
| | 営業利益 | 277 | 203 | △74 |
| IT関連 | 売上高 | 2,527 (6.2%) | 2,292 (6.0%) | △235 0.2P減 |
| | 営業利益 | 213 | 210 | △3 |
| その他 | 売上高 | 753 (1.8%) | 723 (1.9%) | △30 0.1P増 |
| | 営業利益 | △17 | △32 | △14 |
| 合計 | 売上高 | 40,778 | 38,153 | △2,625 |
| | 営業利益 | 2,075 | 1,150 | △924 |

※営業利益合計数字にはセグメント間取引消去を反映

セグメント別売上高・営業利益【家庭用機器】



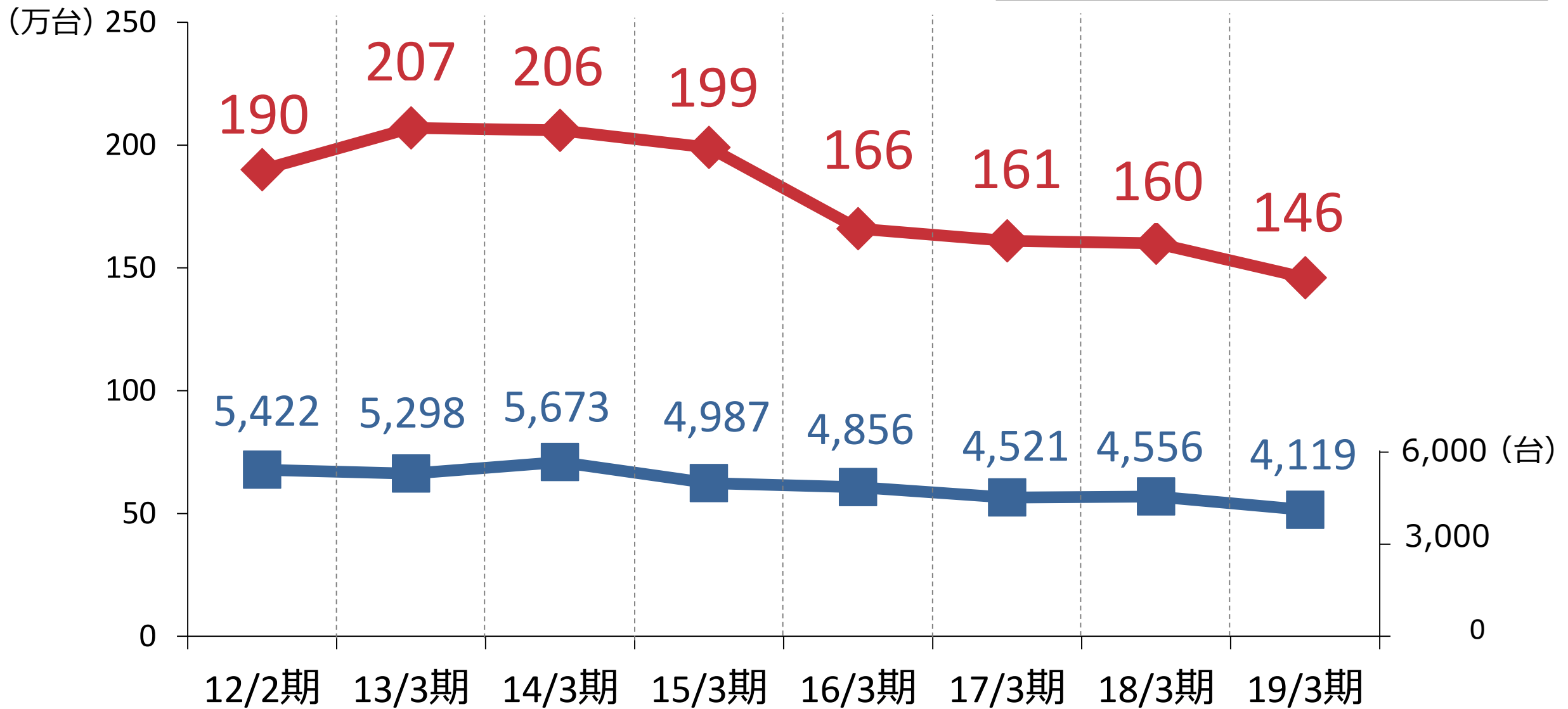
| | 18/3期 | 19/3期 |
|----------|-------|-------|
| ■ 海外マシン | 240.4 | 222.3 |
| ■ 国内マシン | 53.2 | 49.0 |
| ■ 24時間風呂 | 12.0 | 10.8 |
| 合計 | 305.7 | 282.2 |



| | 18/3期 | 19/3期 |
|----------|-------|-------|
| ■ ミシン | 17.0 | 8.1 |
| ■ 24時間風呂 | △1.3 | △0.8 |
| 合計 | 15.7 | 7.3 |

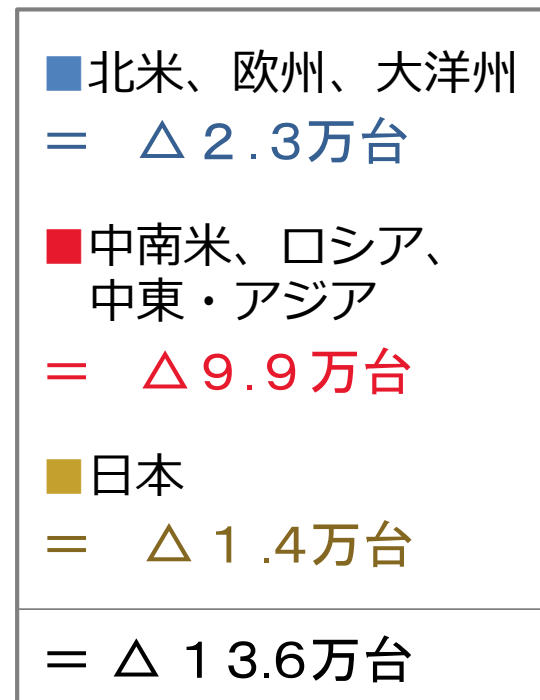
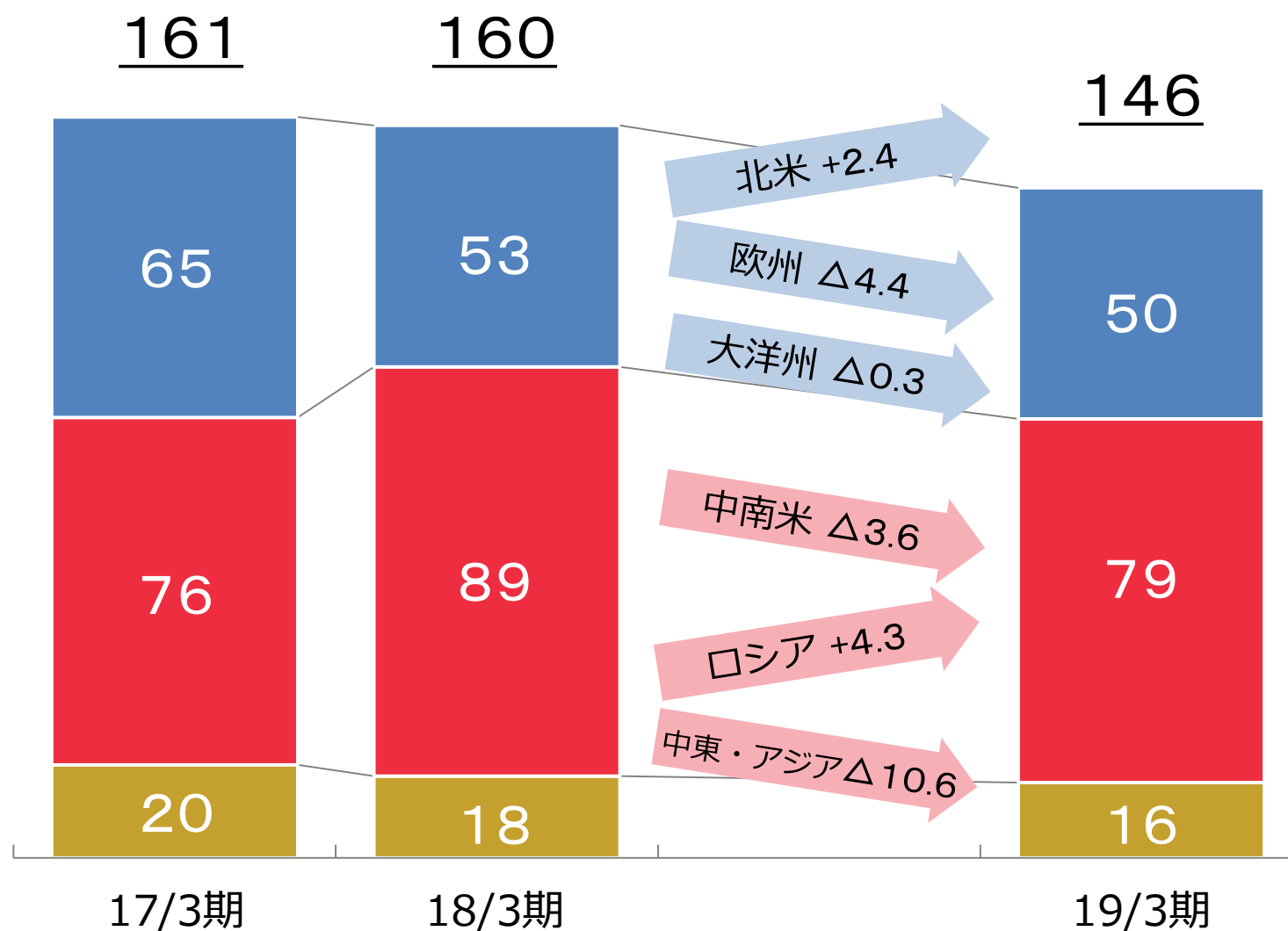
販売台数推移【ミシン・24時間風呂】

— ミシン(万台) — 24時間風呂(台)

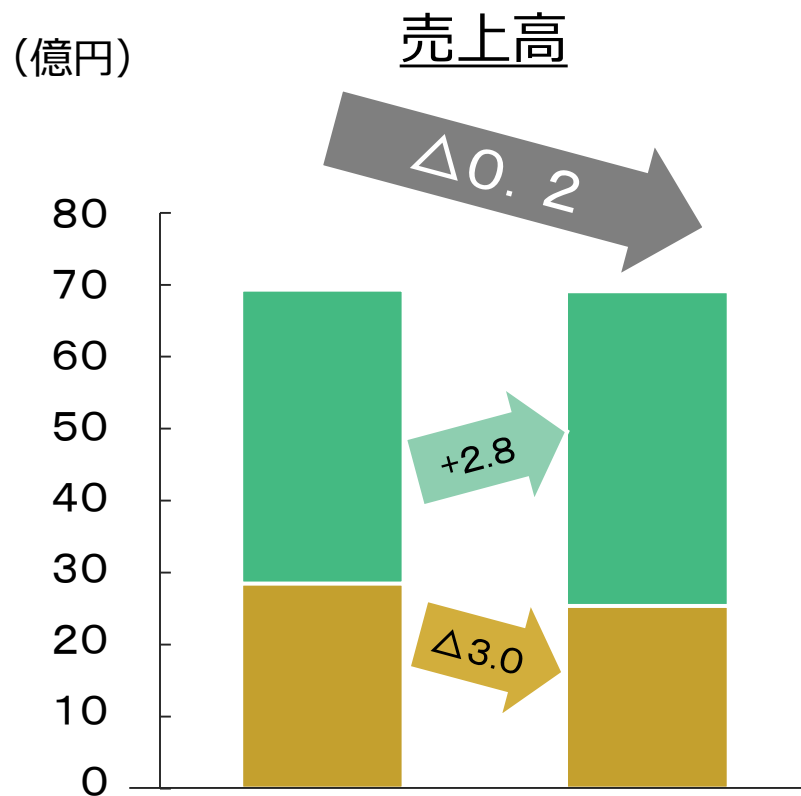


地域別販売台数推移【ミシン】

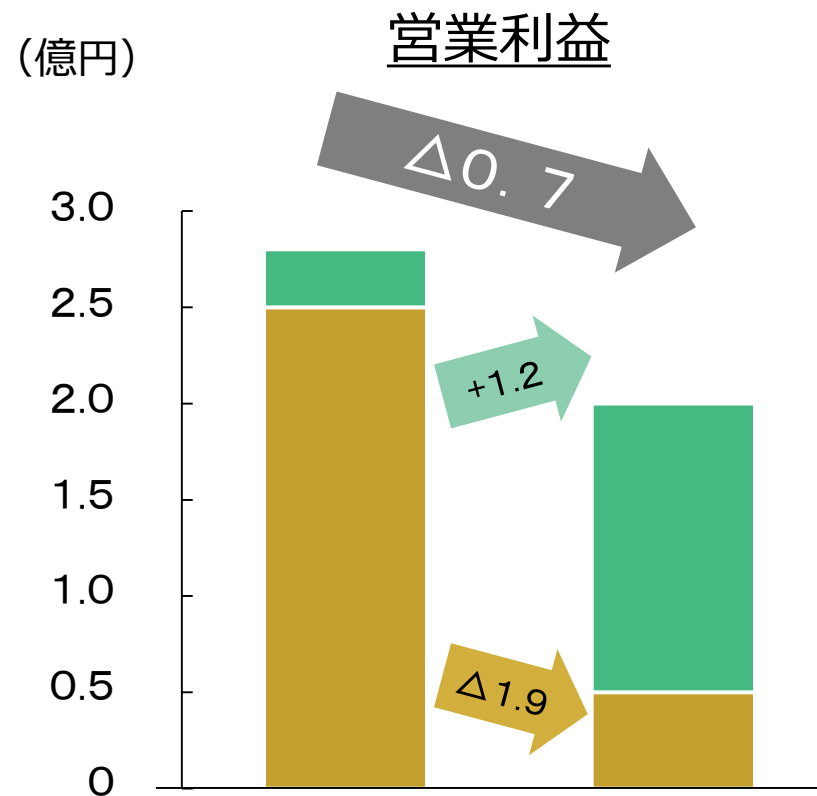
(万台)



セグメント別売上高・営業利益【産業機器】

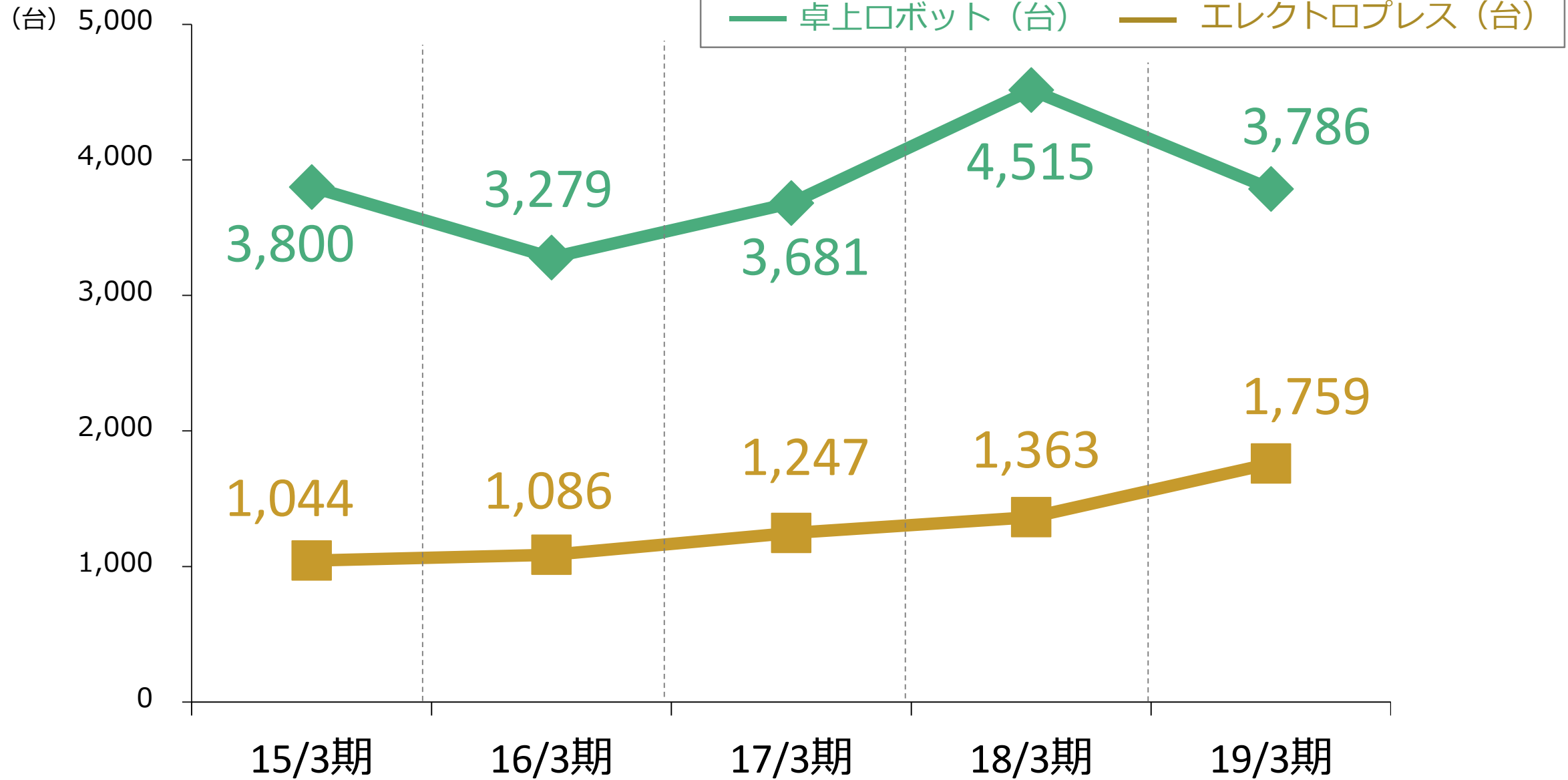


| | 18/3期 | 19/3期 |
|------------|-------|-------|
| ■ ロボット・プレス | 40.9 | 43.7 |
| ■ ダイカスト | 28.4 | 25.4 |
| 合計 | 69.3 | 69.1 |



| | 18/3期 | 19/3期 |
|------------|-------|-------|
| ■ ロボット・プレス | 0.3 | 1.5 |
| ■ ダイカスト | 2.5 | 0.5 |
| 合計 | 2.8 | 2.0 |

販売台数推移【卓上ロボット・エレクトロプレス】



2020年3月期予想

| (百万円) | 19/3期 実績 | 20/3期 予想 | 増減 |
|-------------------------|---------------|---------------|--------|
| 売上高 | 38,153 | 40,000 | 1,846 |
| 営業利益 [営業利益率] | 1,150 3.0% | 2,000 5.0% | 849 |
| 経常利益 [経常利益率] | 1,359 3.6% | 1,900 4.8% | 540 |
| 親会社株主に 帰属する 当期純利益 | 880 | 1,300 | 419 |
| 為替レート (対USD) | 110.90円 | 110.00円 | △0.90円 |

本資料で記述されている計画・予測等は、当社が現時点で入手可能な情報から得られた判断に基づいておりますが、潜在的なリスクや不確実性を含んでおります。
そのため、今後、市場や為替レートの変動などを含む様々な要因により、実際の業績は記述されている将来見通しとは大きく異なる結果となる可能性があることをご承知おきください。

JANOME

蛇の目マシン工業株式会社