

# 2022年3月期 第2四半期 決算説明資料

2021年11月

**JANOME**

株式会社ジャノメ

証券コード：6445

# 目次

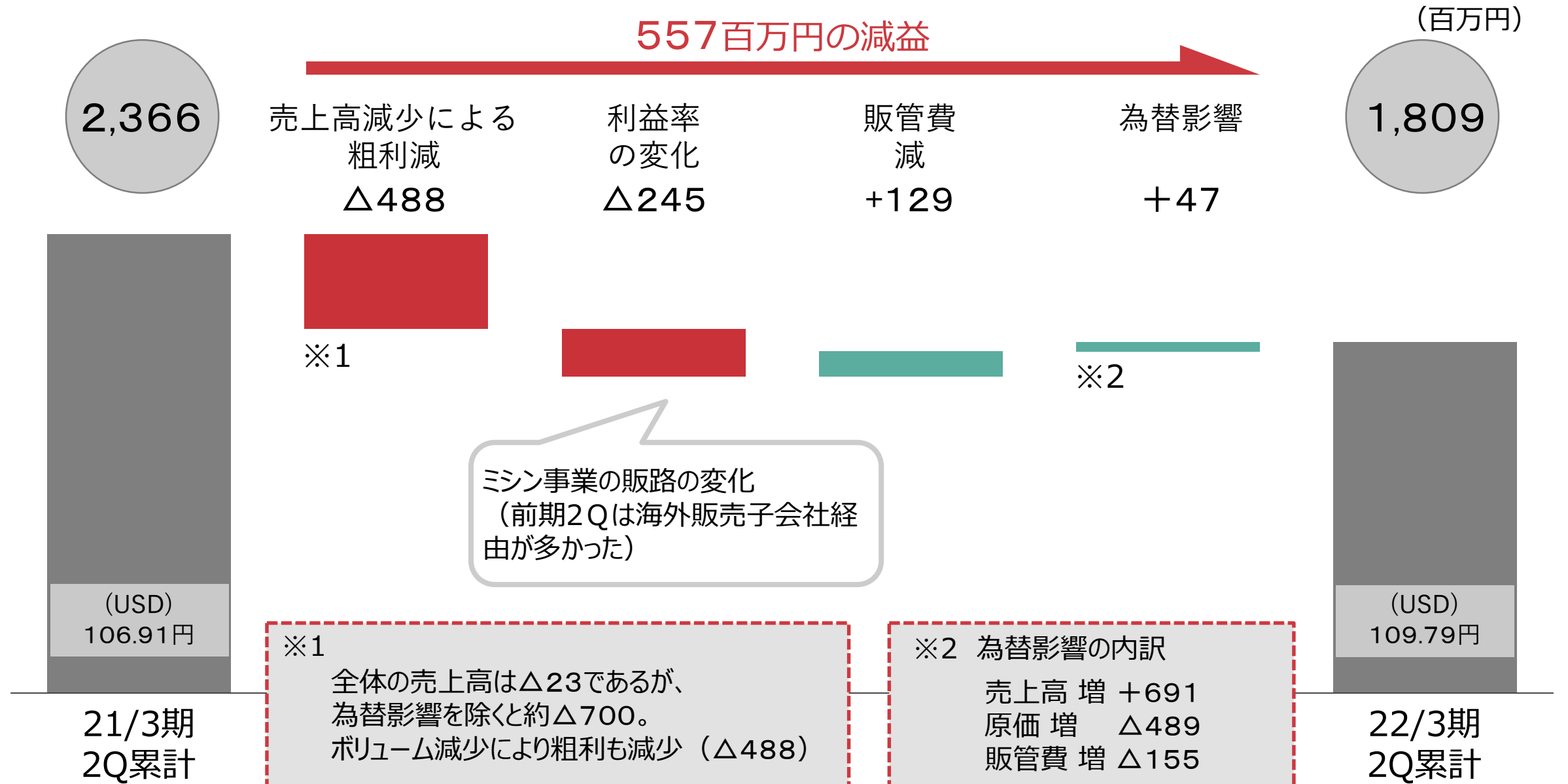
- (1) 業績の概要 .....P.3
- (2) 営業利益の増減要因 .....P.4
- (3) 事業セグメント別業績 .....P.5
  - (3)-1 ミシン地域別販売台数推移 .....P.6
  - (3)-2 産業機器事業の内訳 .....P.7
- (4) 2022年3月期の通期連結業績予想 .....P.8







# (1) 業績の概要

(百万円)		21/3期 2Q累計	22/3期 2Q累計	増減	(増減率)
販売台数	マシン	86万台	86万台	+0万台	(+0.3%)
	ロボット	889台	946台	+57台	(+6.4%)
	プレス	475台	543台	+68台	(+14.3%)
売上高		21,248	21,224	△23	(△0.1%)
営業利益		2,366	1,809	△557	(△23.6%)
経常利益		2,398	1,795	△603	(△25.1%)
親会社株主に帰属する 四半期純利益		2,015	1,167	△848	(△42.1%)
為替レート(対USD)		106.91円	109.79円	2.88円	(+2.7%)

## (2) 営業利益の増減要因



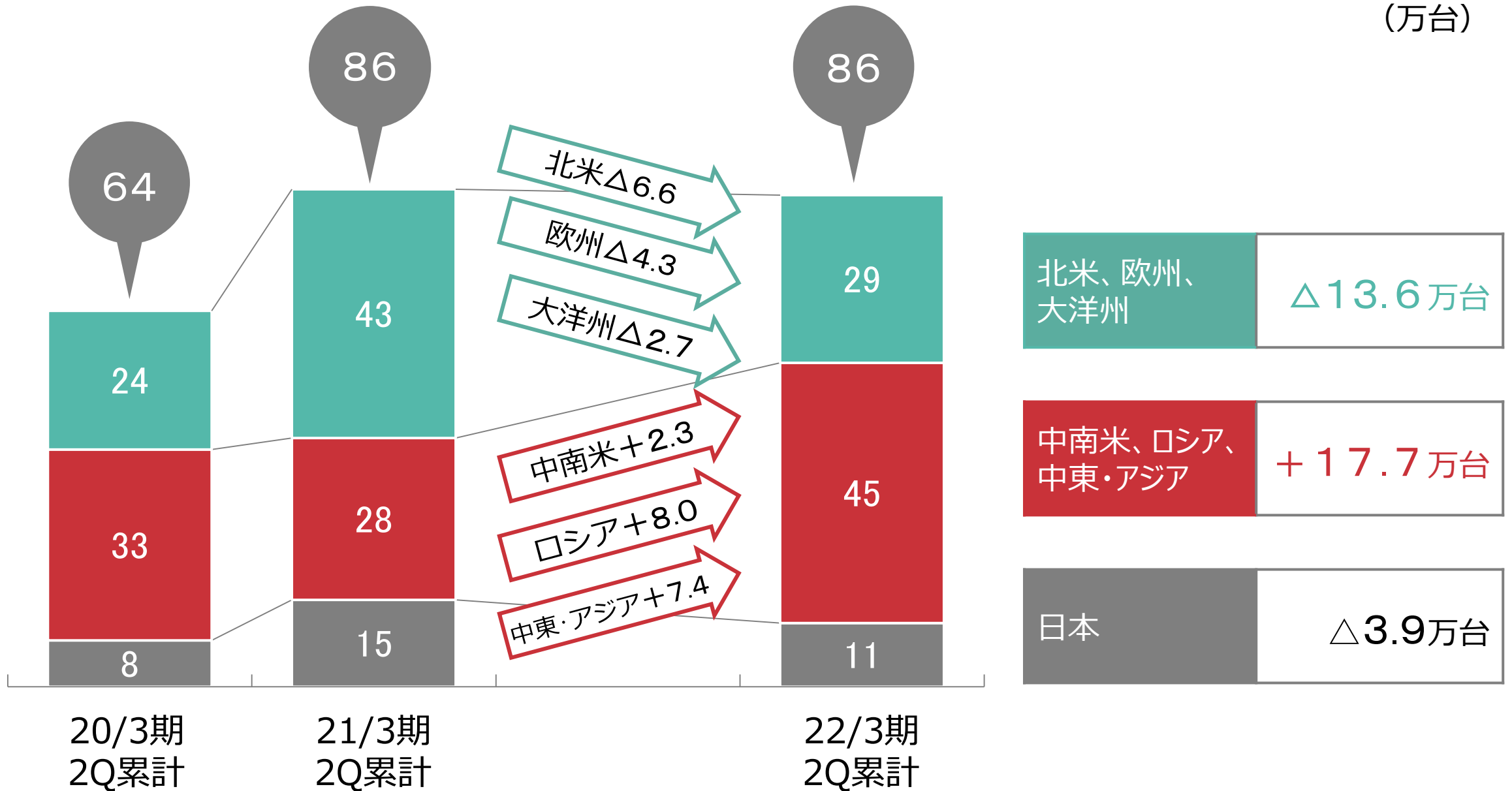
### (3) 事業セグメント別業績

(百万円)		21/3期 2Q累計	22/3期 2Q累計	増減	
	家庭用機器	売上高	17,640 (83.0%)	17,104 (80.6%)	△535 2.4P減
		営業利益	2,502	1,796	△705
	産業機器	売上高	2,230 (10.5%)	2,662 (12.5%)	431 2.0P増
		営業利益	△213	△150	62
	IT関連	売上高	1,056 (5.0%)	1,159 (5.5%)	102 0.5P増
		営業利益	77	174	97
	その他	売上高	320 (1.5%)	298 (1.4%)	△22 0.1P減
		営業利益	△1	△13	△11
合計	売上高	21,248	21,224	△23	
	営業利益	2,366	1,809	△557	

※ ( ) 内数字は構成比を表す。 ※ 営業利益合計数字にはセグメント間取引消去を反映

# (3)-1 ミシン地域別販売台数推移

(万台)



## (3)-2 産業機器事業の内訳

(台、百万円)		21/3期 2Q累計	22/3期 2Q累計	増減
販売台数	ロボット	889	946	57
	サーボプレス	475	543	68
ロボット プレス	売上高	1,268	1,439	170
	営業利益	△222	△183	39
ダイカスト	売上高	962	1,223	261
	営業利益	9	33	23
計	売上高	2,230	2,662	431
	営業利益	△213	△150	62

## (4) 2022年3月期の通期連結業績予想

(百万円)	22/3期 業績予想	21/3期 実績	増減
売上高	43,000	43,839	△839
営業利益	4,000	4,931	△931
経常利益	3,900	5,032	△1,132
親会社株主に帰属する 純利益	2,500	3,945	△1,445



本資料で記述されている計画・予測等は、当社が現時点で入手可能な情報から得られた判断に基づいておりますが、潜在的なリスクや不確実性を含んでおります。  
そのため、今後、市場や為替レートの変動などを含む様々な要因により、実際の業績は記述されている将来見通しとは大きく異なる結果となる可能性があることをご承知おきください。

**JANOME**

株式会社ジャノメ