

## さらに、 便利なグッズがいろいろ

別売



### 小 枠

3,675円(本体価格 3,500円)

50×50mmまでの小さな刺しゅうに使い、フリーアーム刺しゅうもできます。セシオ11500 SPECIAL EDITIONには小枠用に31種類のデザインが内蔵されています。



### 糸立て台セット

5,250円(本体価格 5,000円)

使用する刺しゅう糸があらかじめセットしておけるので、糸替えがスピーディにできます。



### CD-ROMドライブ

15,750円(本体価格 15,000円)

CD-ROMに保存された刺しゅうデータを取り込むのに便利です。



### メモリーカード

各9,450円(本体価格 各9,000円)

いろいろな刺しゅうデザインデータが入ったメモリーカード。ミシン本体にセットし、使いたいデザインを選んで刺しゅうできます。



### カードリーダー

21,000円(本体価格 20,000円)

カードリーダーを使えば、セシオEX専用のメモリーカードもセシオ11500 SPECIAL EDITIONで刺しゅうすることができます。



### クロスセッターテーブル

10,500円(本体価格 10,000円)

複数の枠にまたがる刺しゅうも正確に位置合わせができます。補助テーブルとしても使えます。

結婚、出産、入園、入学…大切なシーンをハンドメイドで彩ります。

<刺しゅう機能付きコンピュータミシン>

# SECI0 11500 SPECIAL EDITION



#### 【ステッチ数】

●通常縫い/357種(実用模様19種/BH・特殊模様25種/パッチワークキルト67種/伝統的模様49種/サテン模様27種/飾り模様146種/貝象模様24種)

●刺しゅう/122種(特枠6種/大枠20種/標準枠51種/小枠31種/テンプレート用14種)

【サイズ】幅469×奥行230×高さ324mm 【質量】本体14kg

#### 【主な機能】

●大型液晶タッチパネル(可動式) ●鮮やかビジョン ●用途選択 ●刺しゅう縫いスピード調節 ●布ガイド ●渡り糸の糸切れ設定 ●上糸切れ停止後自動後進機能 ●枠移動機能 ●スクリーンセーバー ●大型刺しゅう ●ネーム刺しゅう ●編集刺しゅう ●フリーアーム刺しゅう ●自動糸切り ●いつでも下糸巻き ●おしえてムービー ●自動糸通し ●シャイニングライト ●コンピュータ自動糸調子 ●13種類のボタンホール ●マグネット式水平全回転カム ●スタート・ストップボタン ●下糸残量検知 ●上糸切れ検知 ●11カ国語対応(日・英・独・仏・ポルトガル・スペイン・スウェーデン・イタリア・オランダ・ロシア・フィンランド) ●PCリンク ●タッチペン ●自動送り歯アップ・ダウン ●ニーリフト ●文字書体: 通常縫い『ひらがな、カタカナ』明朝、まるゴシック(縦書き、横書き) / 『アルファベット』ブロック、スクリプト、ブロードウェイ / 『数字、記号』ブロック、スクリプト、ブロードウェイ、刺しゅう『ひらがな、カタカナ』明朝、まるもじ『アルファベット』ゴシック、スクリプト、チェルトナム、パウハウス、オールドイングリッシュ、ファーストグレード、ジュビター、ホロ-ブロック



SECI0 11500  
SPECIAL EDITION  
価格 472,500円(本体価格 450,000円)



お客様のお取扱い支店は

お求めには便利なジャノメショッピングクレジットをご利用ください。

■カラー印刷のため、実際の商品の色と異なる場合があります。また、商品改良のため、仕様の一部を予告なく変更する場合がありますのでご了承ください。 ■価格は税込み価格です。

▼ 販売コード 1070 YOU 2011.1

蛇の目ミシン工業株式会社  
東京都八王子市狭間町1463 TEL042(661)2600  
ジャノメミシンホームページ <http://www.janome.co.jp>

# 結婚

## 刺しゅうで、とっておきの瞬間を演出しましょう。

女性にとっての特別なシーン、『ウェディング』。


大切な日に使うアイテムは手づくりで色あせない思い出に。

### 仕上がりイメージをそのままに刺しゅう 多彩な編集機能で二人だけのリングピロー



#### 思い通りの編集機能

大きな画面で編集操作もラクラク。モチーフをコピーしてレイアウト。テンプレートでハートの形もキレイにつくれます。



#### レイアウトしやすい 正方形刺しゅう枠

ジャノメオリジナル

刺しゅうのデザイン、大きさ、作品に合わせて選べる刺しゅう枠。正方形の刺しゅう枠なら、リングピローにぴったりサイズの刺しゅうができます。



### 手づくり感あふれる文字刺しゅうで お客様をあたたく迎えるウェルカムボード



#### 手書き風の文字刺しゅう 「ファーストグレード体」が仲間入り

文字サイズを変えたり、アーチを描いたり、内蔵の刺しゅうデザインと組み合わせれば世界にひとつのステキなウェルカムボードのできあがり。



#### 大きな刺しゅう枠で 一気に縫い上げる

200×280mmの大きな面積の特枠(別売)を使えば、文字配置のバランスを見ながら画面上で一気にレイアウト。美しい刺しゅうがあつという間にできあがります。




#### 美しい文字刺しゅうデータを内蔵

ABCDE ファーストグレード体	ABCDE バウハウス体	ABCDE テルナム体	入魂の型 オールドイングリッシュ体
ABCDE ホロボック体	ABCDE ジュビター体	ABCDE スクリプト体	ABCDE ゴシック体
春夏秋冬 明朝体	あいうえお アイウエオ 明朝体	あいうえお アイウエオ まるもじ体	ワンポイント模様

#### ジャノメだけの カンタン刺しゅう切り替え

ジャノメオリジナル

刺しゅうが終わったら縫い合わせ。刺しゅう機能一体型だから、刺しゅうモード⇄通常縫いモードの切り替えはキャリッジを開閉するだけ。刺しゅう用のアタッチメントはいりません。



#### 刺しゅう縫い中も スピード調節で効率的に

スピード調節は、刺しゅう縫い中でもお好みに設定。刺しゅうする箇所のデザインに合わせて調節しましょう。



#### 刺しゅう時の渡り糸を 自動でカット

渡り糸を自動的にカット。凝ったデザインも糸を始末する手間なく縫い上げることができます。



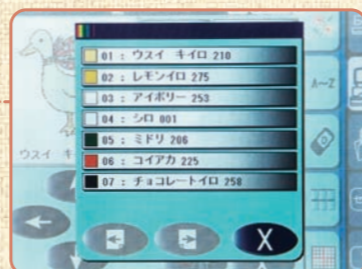
#### 便利な枠移動

枠の移動ができるので、枠の交換やレイアウトの確認に便利です。



#### 糸の準備がスムーズ! 糸色を一覧で表示

画面で糸の一覧を表示。あらかじめ使用する糸を準備しておけば、糸の交換もスムーズにできます。



#### 刺しゅうデータ作成ソフトを使って 自分だけの刺しゅうデザイン 別売

刺しゅうデータ作成ソフト「デジタイザー」は、オリジナルのイラストを刺しゅうデータに変換できます。内蔵の様々な刺しゅうステッチやモチーフで自分だけの刺しゅうデータをつくることもできます。



#### 刺しゅうデータは大切に保存

刺しゅうデザインやレイアウトデータは、マシン本体に加え、市販のUSBメモリ、別売のマイカードに保存できます。また、マシンとパソコンをUSBケーブルでつなげば、刺しゅうデータの送受信もできます。





## 出産

パッチワーク・キルトにも  
セシオ11500 SPECIAL EDITIONは大活躍。




ママから初めてのプレゼント。  
ベビーキルトに手づくりのぬくもりをこめて。



### 手縫い風ステッチ



手縫い風の雰囲気を持つステッチが5種類。  
選ぶだけで縫い目の調整、糸調子もミシンが  
自動でセットします。



### キルトにも 刺しゅうが大活躍

名前やデザインを刺しゅうするとぐ〜んと  
グレードアップ。うちの子だけのオリジナ  
ルキルトの完成です。



### キルトステッチも ミシンでラクラク



手縫いでは手間のかかる伝統的なキルトス  
テッチ。ミシンなら気軽に挑戦できます。いろ  
いろ使えるキルトステッチが67種類内蔵され  
ています。



### 交換式フリーキルト押さえ セット 標準装備

標準タイプに加え、針元が見やすいオー  
プンタイプ、段差のあるキルトやエコー  
キルト、そしてジグザグのフリーモーショ  
ンに適した透明タイプに交換できます。



### 作業効率アップ! ニーリフト

ジャンメ  
オリジナル

ひざで押さえを上げられるニーリフ  
ト。座る位置やイスの高さ、体の  
大きさに合わせて無段階に角度  
を変えられます。



### ひろ〜い ソーイングスペース

セシオのひろ〜いソーイング  
スペースなら、大きなキルト作  
品もくるくる丸めてスイスイ縫  
えます。




### キルト綿もスイスイ縫える 送りジョーズ

キルト綿たっぷりのやさしい肌触りのペビ  
ーキルト。「送りジョーズ」なら布ズレすること  
なく縫えます。他にもパッチワークやキルトに便  
利なアクセサリーが豊富にそろっています。



## 豊富にそろった357種類のステッチ。あなたなら何をつくりませんか?



## 入園 入学



357種類のバラエティ豊富な  
ステッチと文字縫いで个性的に。  
ママの愛情たっぷりグッズで迎える入園、入学式。



あやねちゃんが大好きなブタさん。ママだけが作れるわたしだけのお気に入り。

### 飾り模様

#### アップリケ

好きな布と糸を使ってアップリ  
ケ。角縫いキーで、難しい角縫  
いもラクラク!



### 標準装備

#### ボーダー模様

たくさんのステッチから選べる  
からアイデアは無限大。ママ  
のセンスが光ります。  
ボーダーガイド押さえを使って  
ガイド線を目安に縫うとキレイ  
なボーダー模様。



### 文字縫い

#### ママがわたしだけに つくってくれた証拠

何回も洗濯するものだから、色あせ  
ないようにステッチでネーム入れ。早  
くお友達に覚えてもらえるといいね。

ほさか あやね

ほさか あやね HOSAKA AYANE 12345  
ホサカ アヤネ HOSAKA AYANE 12345  
ほさか あやね HOSAKA AYANE 12345  
ホサカ アヤネ 車 月 星 心 猫

### 装飾縫い

ママだってオリジナルの装いで。装飾縫いでさりげなく個性を主張して。



### ピンタック



ピンタックでゴージャスに。



存在感のある広幅ピンタック

2本針で曲線ピンタック



### シェルタック



貝殻を並べたような清楚な  
雰囲気のデコレーションが  
できます。



# 使うひとに優しい 機能がたくさん。

## 自由に高さを変えられる 大きな液晶タッチパネル & 見やすく操作しやすい鮮やかビジョン

色彩豊かな65,000色の液晶画面が、刺しゅうの細部も鮮やかに表現してくれるのでとても見やすく、また、画面は使う人の目線に合わせて、自由に高さを変えることができるので操作性も抜群です。

## おしえて ムービー

糸通しや下糸巻き、針の交換など、操作のことがわからなくなったら、動画でていねいに教えてくれます。



## シャイニングライト

省エネが特長のLEDライトを8個使用。手の影ができないので針元がハッキリ見えます。



## お好み スクリーンセーバー

操作をしないときは、スクリーンセーバーが表示されます。さらに、パソコンでダウンロードしたお気に入り画像や、じぶんで撮った写真などをミシンに取り込んで、気分に合わせて変えられます。



キレイでわかりやすい  
液晶タッチパネルだから  
楽しく使えるね！



ジャンメ  
オリジナル

ジャンメ  
オリジナル

ジャンメ  
オリジナル

## 『用途選択』ってなあに？

『用途選択』は、縫いたいものを画面で選ぶだけで、ミシンが自動的に設定してくれるとっても便利な機能。洋裁の経験がなくても、キレイにスイスイ作品ができあがります。

襟のあるワンピースを作りたいけど、襟がキレイに縫えないの...

襟を縫うときは、縫い目のあさを細かくするのいいよ！

洋裁って経験がないと難しいのね...

これなら、ビギナーの私でも大丈夫！こんなにカンタンにできちゃった！

『用途選択』ならビギナーでも大丈夫！

### 1 見た目にもわかりやすい大きなメニュー画面



ギャザー、ファスナー、アップリケなど12種類のカテゴリーから選べます。


### 2 縫いたいものを選ぶと...



### 3 ミシンが自動的に縫い目のあさや糸調子などを設定してくれます。



あとは縫うだけ！



ジャンメ  
オリジナル

## ジャストサイズ ボタンホール

ボタンの厚さや布地の種類に合わせて、微調整できるボタンホール押さえ。ジャストサイズに縫い上がります。

## ボタンホール 安定板 標準装備

厚手のウールやニットなどの送りにくい布、段差のある部分にも安定したボタンホールを仕上げることができます。




## 上糸がなくなったら 自動的にストップ!

上糸がなくなっても大丈夫！ミシンが感知して止まります。しかも刺しゅう縫いのときには自動で枠が戻るから、すぐに再スタートできます。



## 自動糸切り

上糸・下糸をボタンひとつで同時にカット。作業がスムーズに進みます。



## いつでも下糸巻き

縫っているときも、下糸を巻くことができるので効率よく作業できます。




## 布ガイド

同じ幅で長い距離を縫いたいときに便利です。また、プログラムで布ガイド位置の調節ができます。



## 自動糸通し

ボタンを押すと糸通し器が自動的にセットされ、フックに糸をかけるだけで小さな針穴にも素早く糸を通せます。



## ワンタッチスロー

ボタンを押している間は最低速で縫います。止めたいところでピタッと止められる親切設計です。



## アフターサービスの充実が、よりいっそうジャンメ・ファンを増やしています。

全国にあるジャンメの直営支店。長い歴史で培われた知識を基に、お客様に誠意をもって対応いたします。ジャンメ・ファンに愛され続けてきた自信のサービス。いつまでもお使いいただくために、いつでもどこでも確実にお届けするサービス。すべてはジャンメの直営支店だからこそ実現できることです。

### ミシンのメンテナンスでもいつもていねいに対応。

お客様に困っていることがあればスピーディに対応。お客様担当のサービススタッフがささいなことからも親切ていねいなサービスを提供いたします。

### ビギナーもベテランも楽しめるソーイング教室。

お客様からのご要望により、洋裁に詳しいソーイングアドバイザーが、ミシンの使い方についてわかりやすくお教えいたします。また、基本から応用までしっかり学べるソーイング教室も展開しています。

※詳しくは、お近くのジャンメ直営支店までお問い合わせください。

