

2019年3月期 第2四半期 決算説明会資料

2018年11月9日(金)

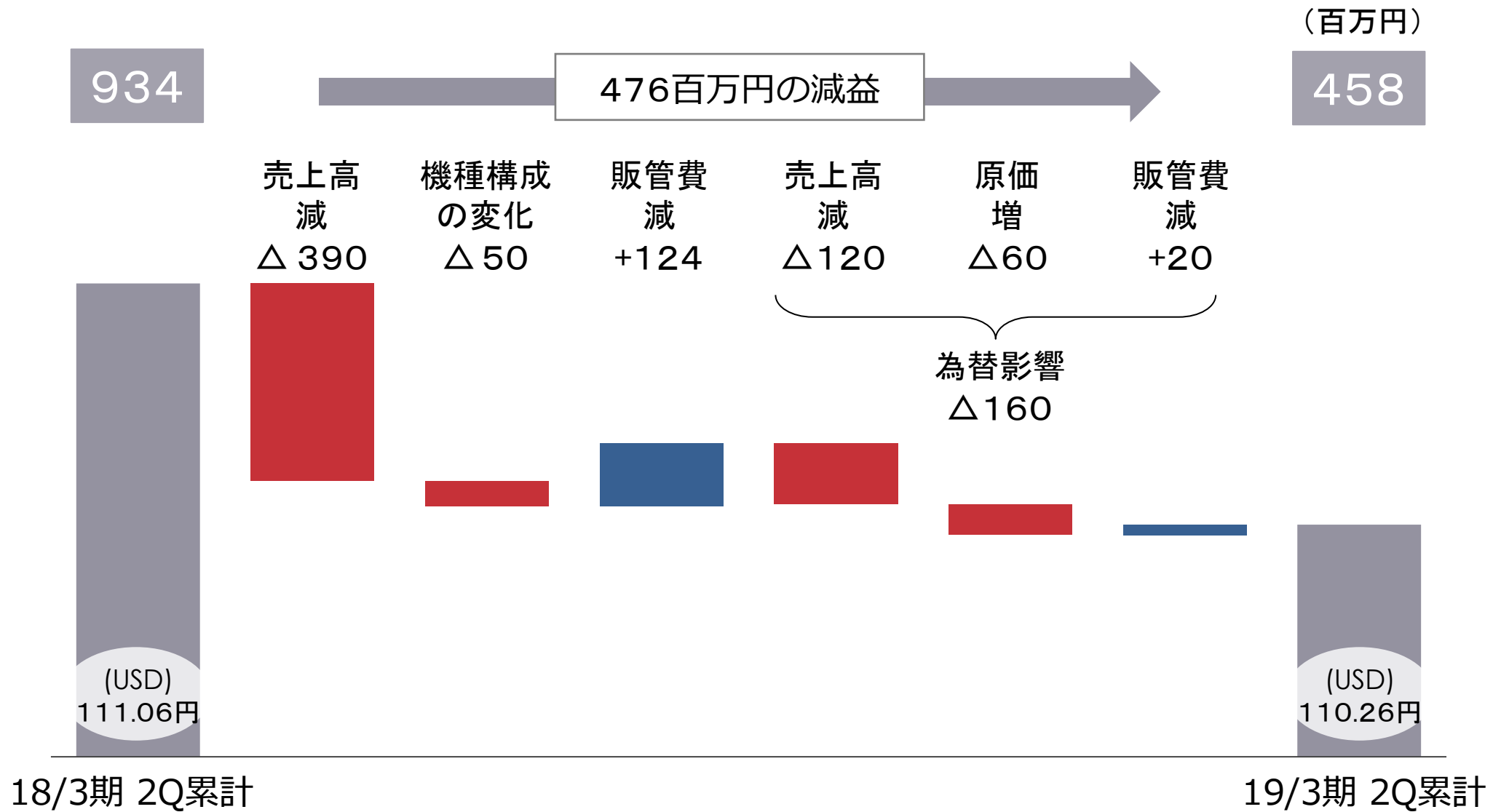
JANOME

蛇の目マシン工業株式会社

業績の概要

(百万円)	18/3期 2Q累計	19/3期 2Q累計	増減	上期公表 (5/11発表)	差異
売上高	20,258	19,189	△1,068	20,000	△810
売上原価 [売上原価率]	12,258 60.5%	11,811 61.6%	△446 1.0P増	—	—
営業利益 [営業利益率]	934 4.6%	458 2.4%	△476 2.2P減	1,000	△541
経常利益 [経常利益率]	1,103 5.4%	642 3.3%	△460 2.1P減	950	△307
親会社株主に 帰属する 当期純利益	733	370	△362	650	△279
為替レート (対USD)	111.06円	110.26円	△0.80円	—	—

営業利益の増減要因

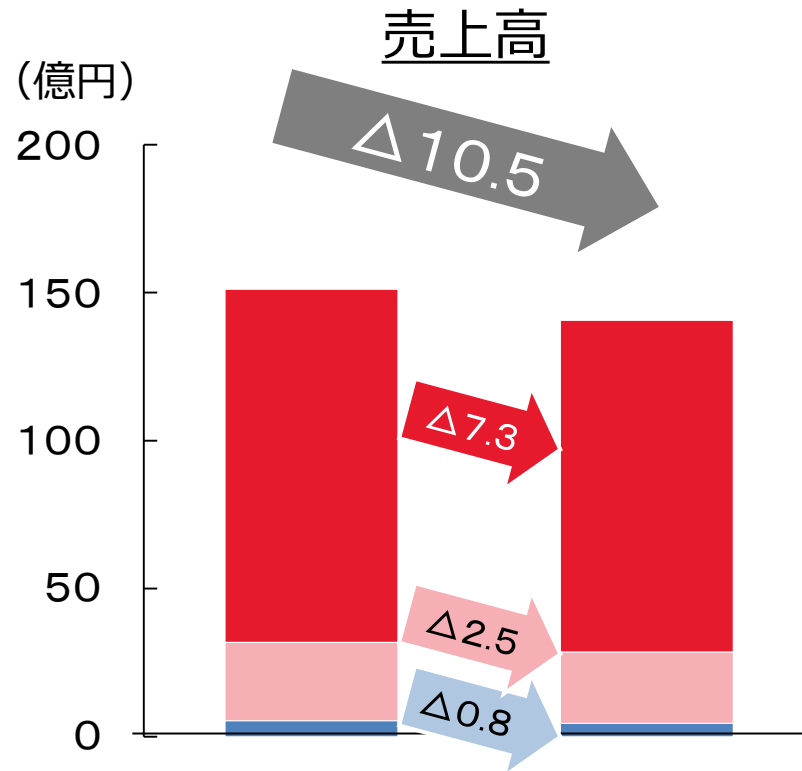


事業セグメント別業績

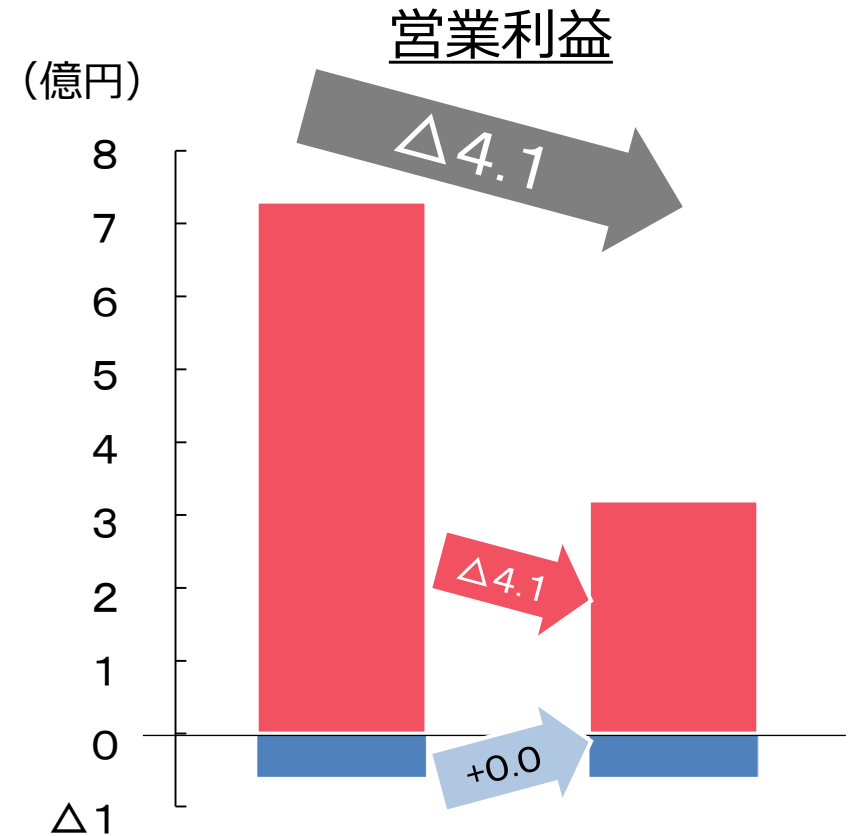
(百万円)		18/3期 2Q累計	19/3期 2Q累計	増減
家庭用機器	売上高	15,117 (74.6%)	14,063 (73.3%)	△1,053 1.3P減
	営業利益	672	261	△410
産業機器	売上高	3,534 (17.4%)	3,636 (19.0%)	102 1.5P増
	営業利益	176	144	△31
IT関連	売上高	1,247 (6.2%)	1,142 (6.0%)	△105 0.2P減
	営業利益	96	71	△24
その他	売上高	358 (1.8%)	346 (1.8%)	△11 0.0P減
	営業利益	△30	△38	△8
合計	売上高	20,258	19,189	△1,068
	営業利益	934	458	△476

※営業利益合計数字にはセグメント間取引消去を反映

セグメント別売上高・営業利益【家庭用機器】

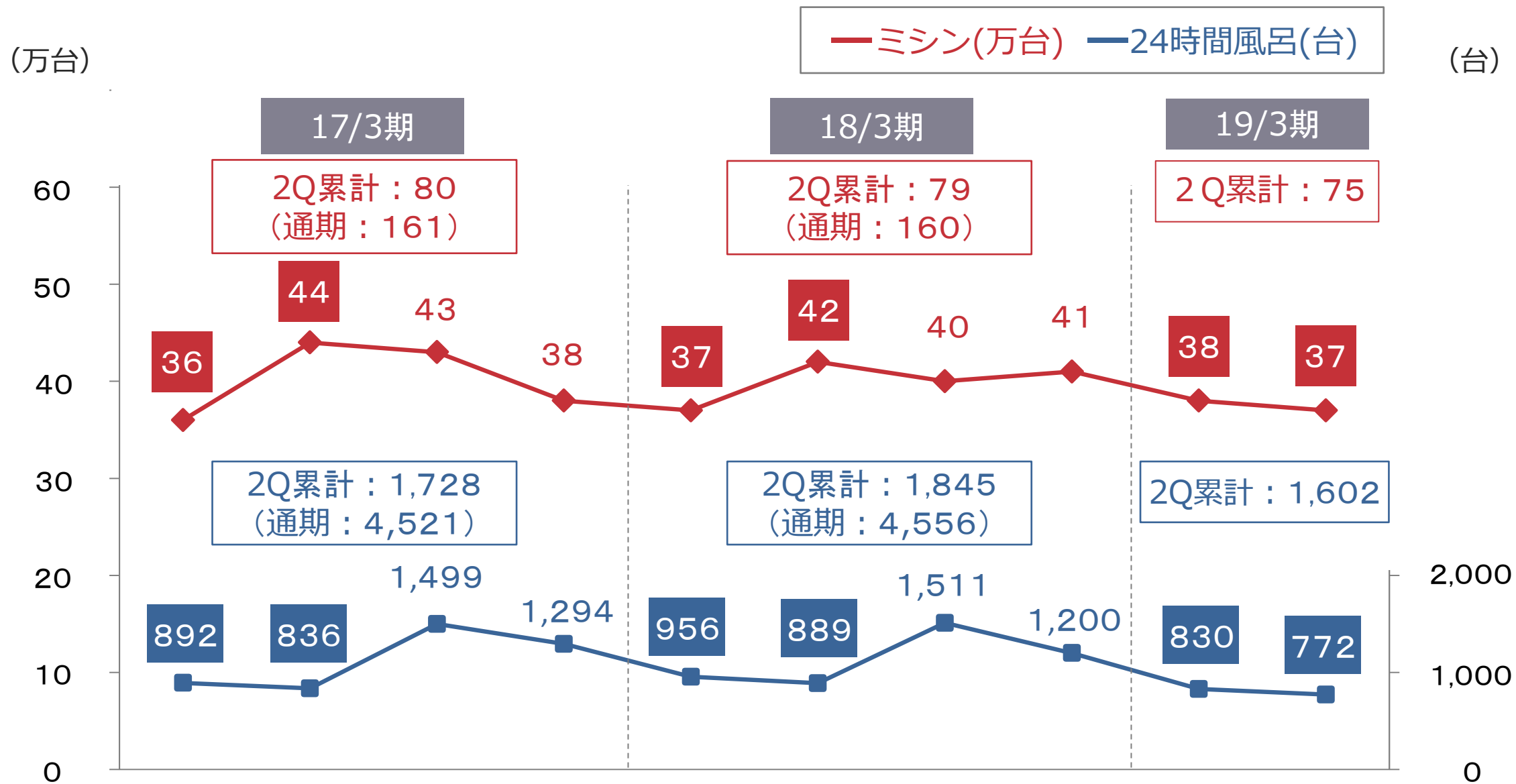


	18/3期 2Q	19/3期 2Q
■ 海外マシン	119.2	112.0
■ 国内マシン	26.5	24.1
■ 24時間風呂	5.4	4.5
合計	151.2	140.6

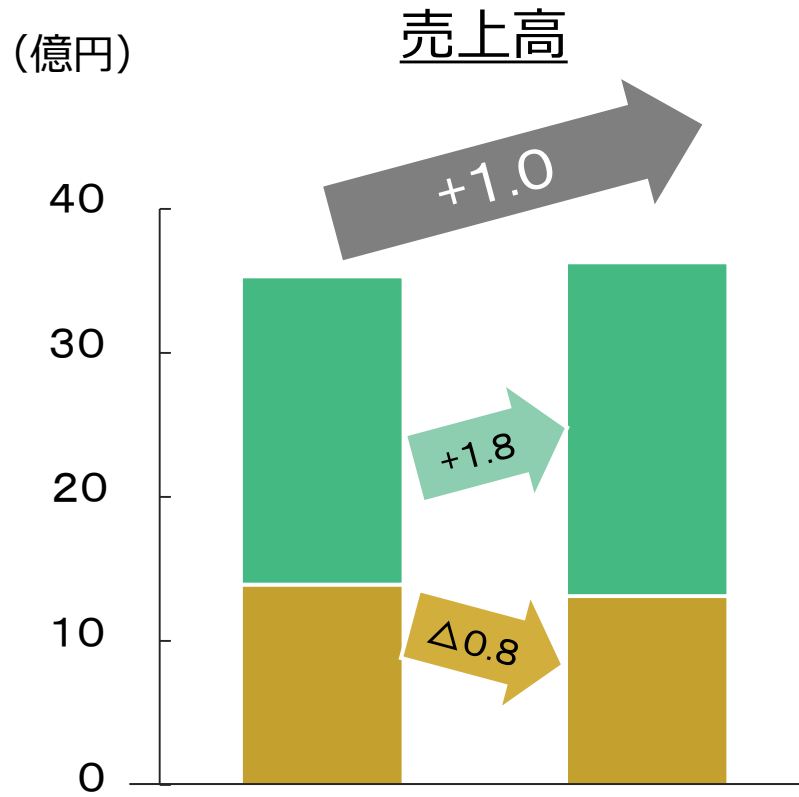


	18/3期 2Q	19/3期 2Q
■ ミシン	7.3	3.2
■ 24時間風呂	△0.6	△0.6
合計	6.7	2.6

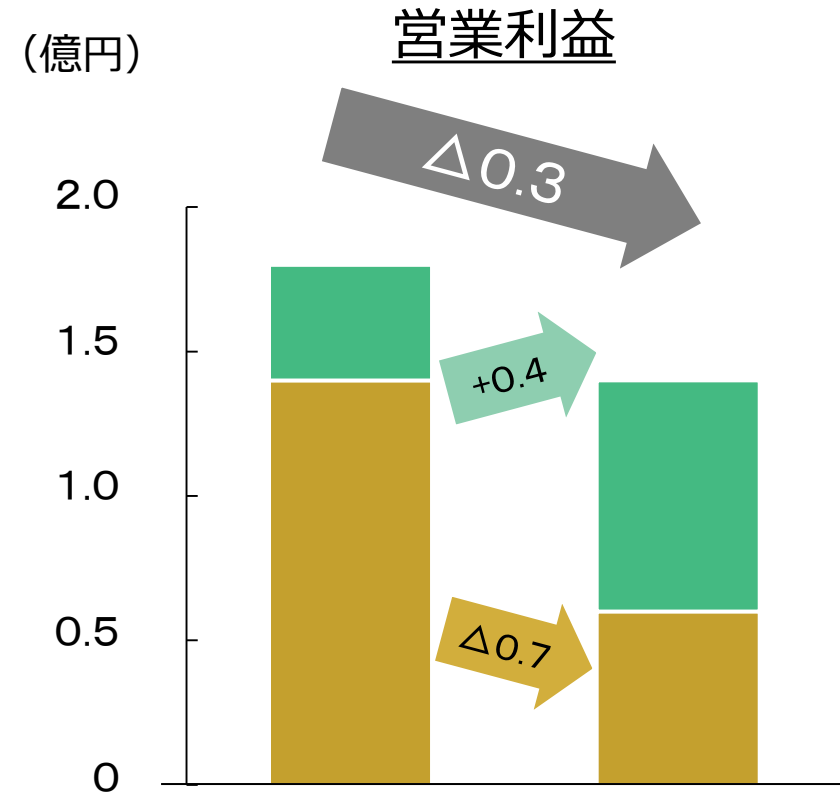
販売台数四半期推移【家庭用機器】



セグメント別売上高・営業利益【産業機器】

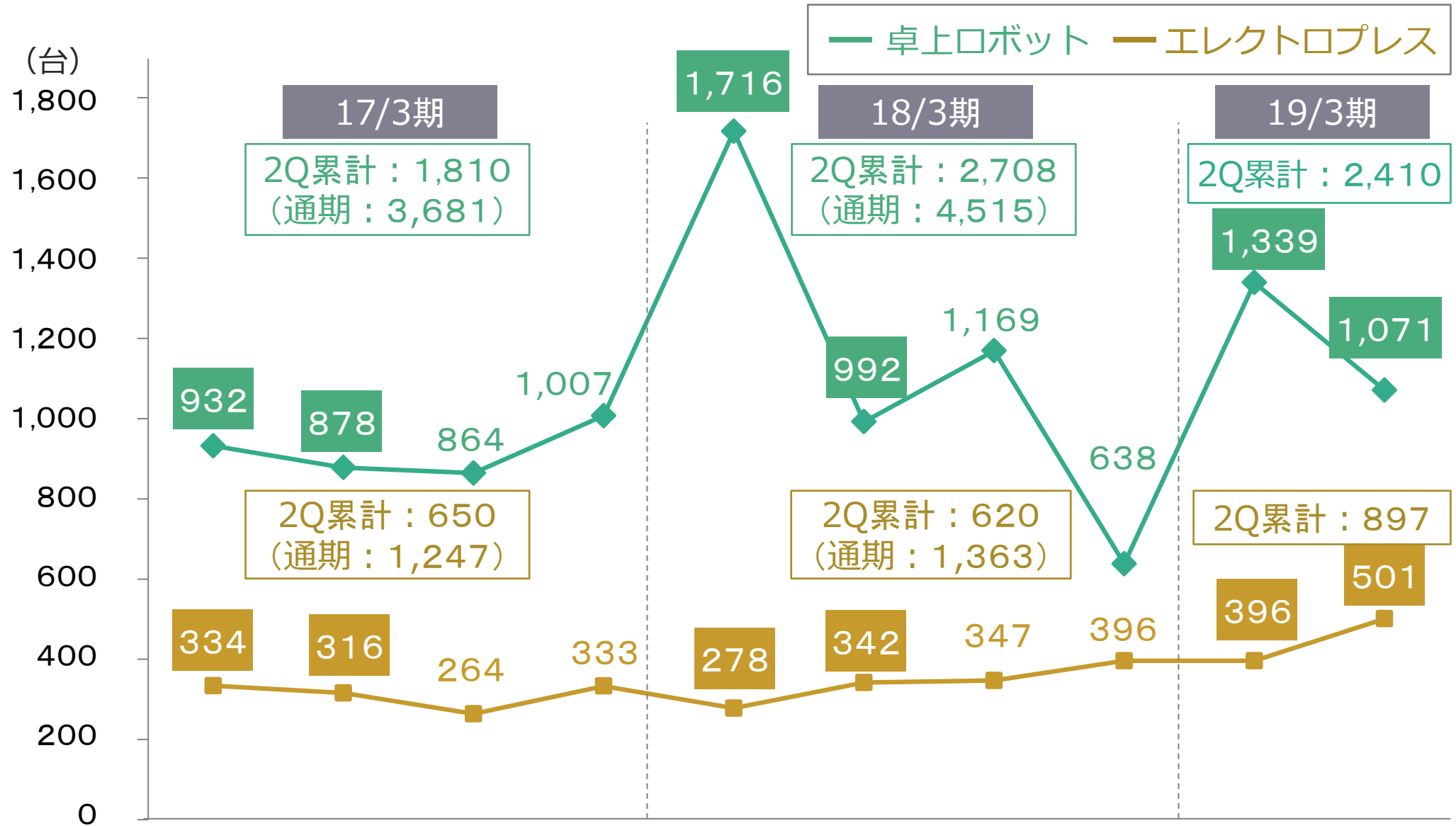


	18/3期 2Q	19/3期 2Q
■ ロボット・プレス	21.4	23.3
■ ダイカスト	13.9	13.1
合計	35.3	36.4



	18/3期 2Q	19/3期 2Q
■ ロボット・プレス	0.4	0.8
■ ダイカスト	1.4	0.6
合計	1.7	1.4

販売台数四半期推移【卓上ロボット・エレクトロプレス】



2019年3月期通期業績見込み

(百万円)	前回発表予想 (A)	今回修正予想 (B)	増減額 (B-A)	増減率	(参考) 前期実績 18/3期
売上高	42,000	41,000	△1,000	△2.4%	40,778
営業利益	2,500	1,800	△700	△28.0%	2,075
経常利益	2,400	1,800	△600	△25.0%	2,110
親会社株主に 帰属する 当期純利益	1,600	1,100	△500	△31.3%	1,391

本資料で記述されている計画・予測等は、当社が現時点で入手可能な情報から得られた判断に基づいておりますが、潜在的なリスクや不確実性を含んでおります。
そのため、今後、市場や為替レートの変動などを含む様々な要因により、実際の業績は記述されている将来見通しとは大きく異なる結果となる可能性があることをご承知おきください。

JANOME

蛇の目マシン工業株式会社