

2011年3月期 第2四半期 決算説明会

蛇の目マシン工業株式会社

2010年11月9日

本資料で記述されている当社の現在の計画、戦略、予測等は、現時点で入手可能な情報に基づき当社が判断、予想したものであり、潜在的なリスクや不確実性が含まれております。そのため、今後、市況や為替レートの変動などを含む様々な要因により、実際の業績は、記述されている将来見通しとは大きく異なる結果となる可能性があります。

① 2011年3月期 第2四半期決算概要

② 2011年3月期 通期業績見通し

① 2011年3月期 第2四半期決算概要

第2四半期 業績概要(連結)

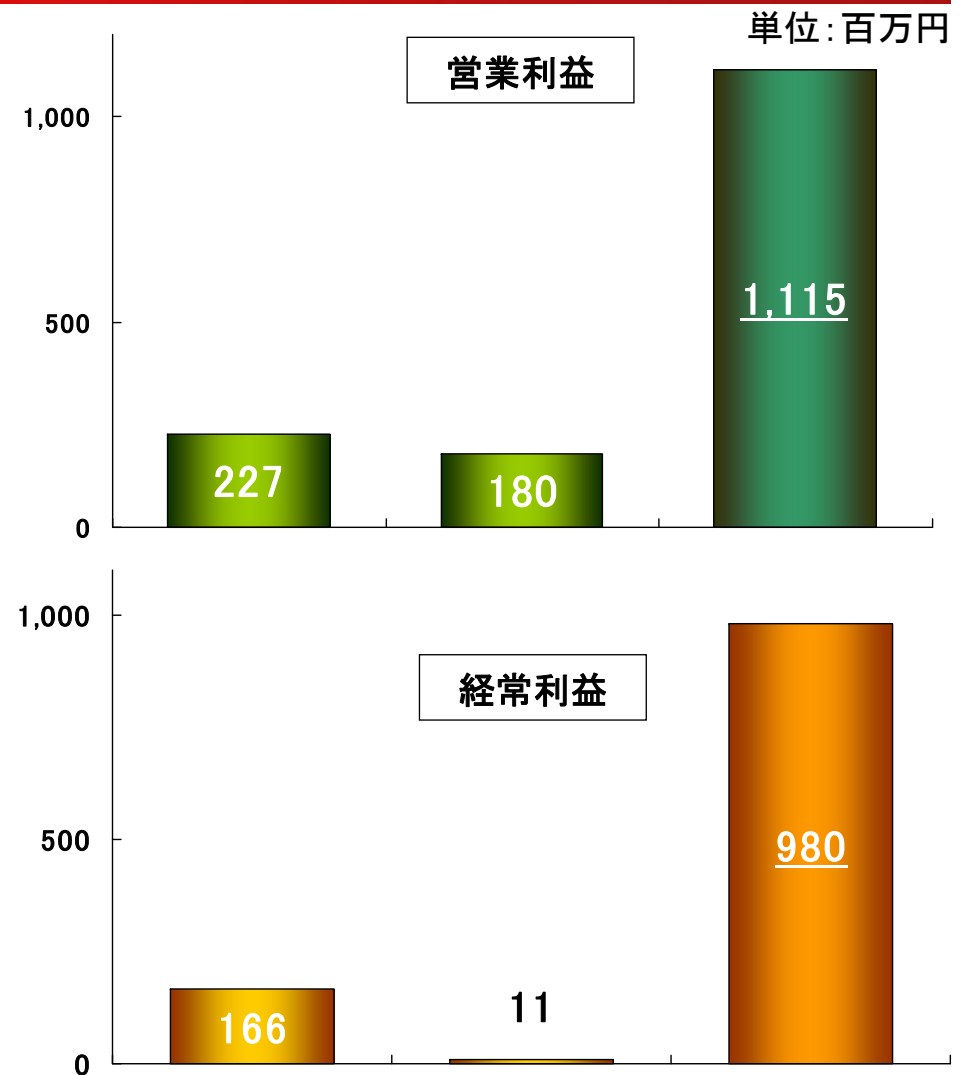
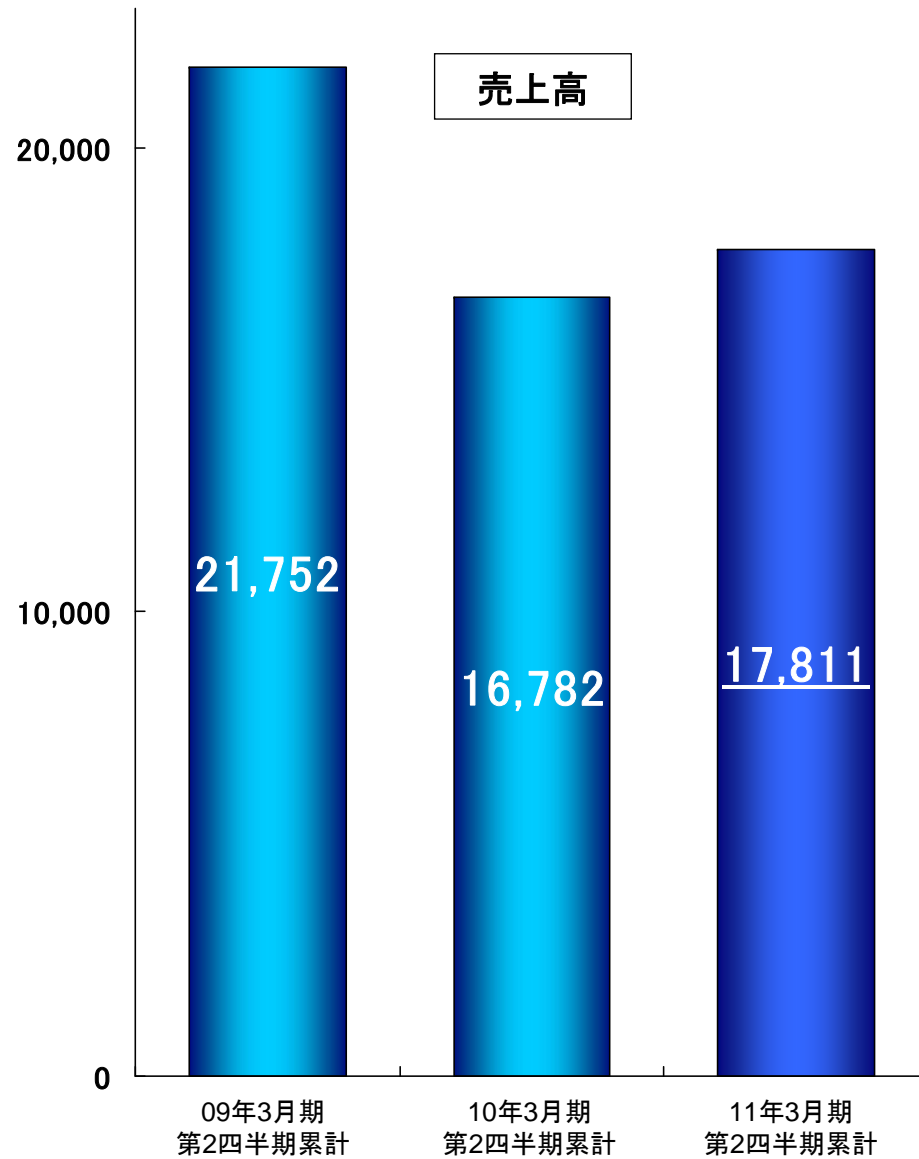


単位:百万円

	2009年3月期 第2四半期累計	2010年3月期 第2四半期累計	2011年3月期 第2四半期累計	計画数値 (2010年8月6日修正)
売上高	21,752	16,782	17,811	17,500
営業利益	227	180	1,115	900
[営業利益率]	1.0%	1.1%	6.3%	5.1%
経常利益	166	11	980	800
[経常利益率]	0.8%	0.1%	5.5%	4.6%
当期純利益	△ 551	21	567	500
為替レート(円/US\$)	106.12	95.48	88.93	90.00

增收增益

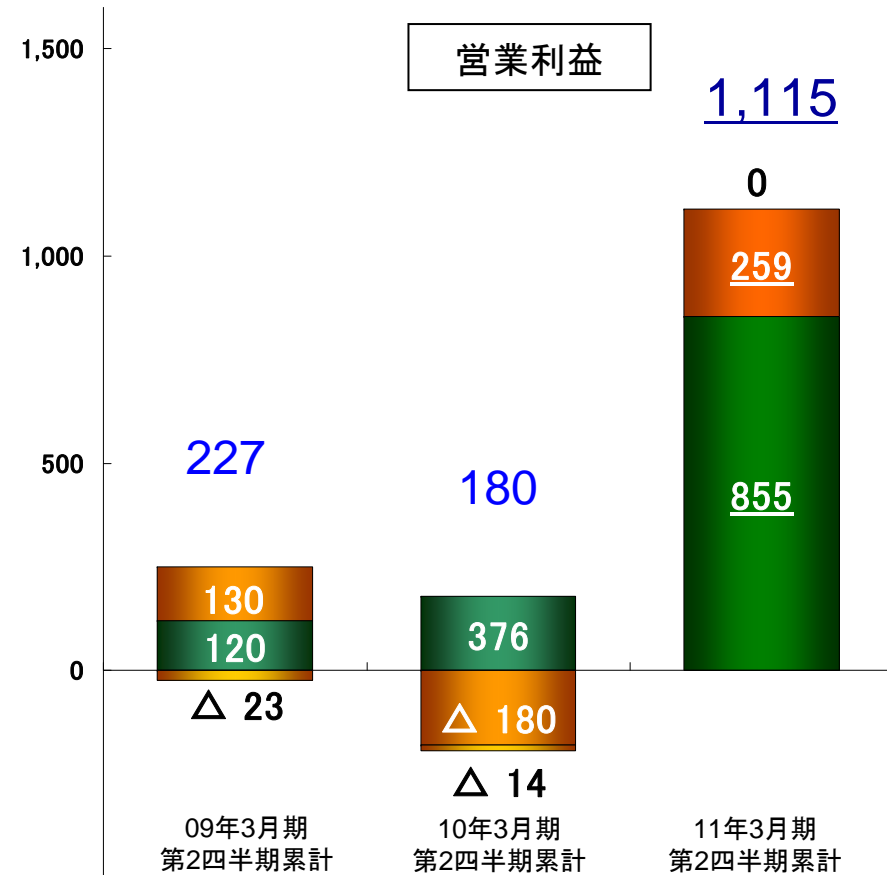
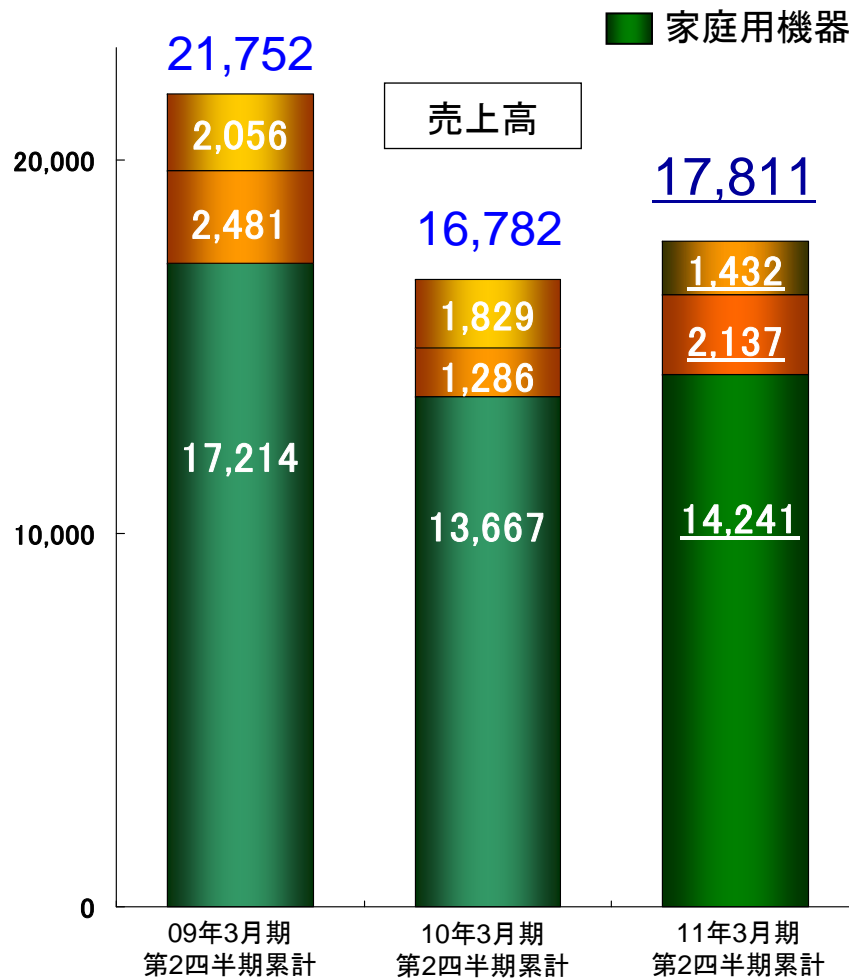
業績3カ年比較(連結)



大幅増益

セグメント別業績3カ年比較(連結)

単位:百万円



※セグメント間取引消去額は「その他」の利益に含む

* 家庭用機器売上高明細(億円)

	09年3月期	10年3月期	11年3月期
海外ミシン	126	92	101
国内ミシン	38	37	34
24風呂、整水器等	8	8	7

* 家庭用機器営業利益明細(億円)

	09年3月期	10年3月期	11年3月期
ミシン関連	1.8	4.1	8.9
24風呂、整水器等	△0.6	△0.3	△0.4

セグメント別概要①

《家庭用機器事業》

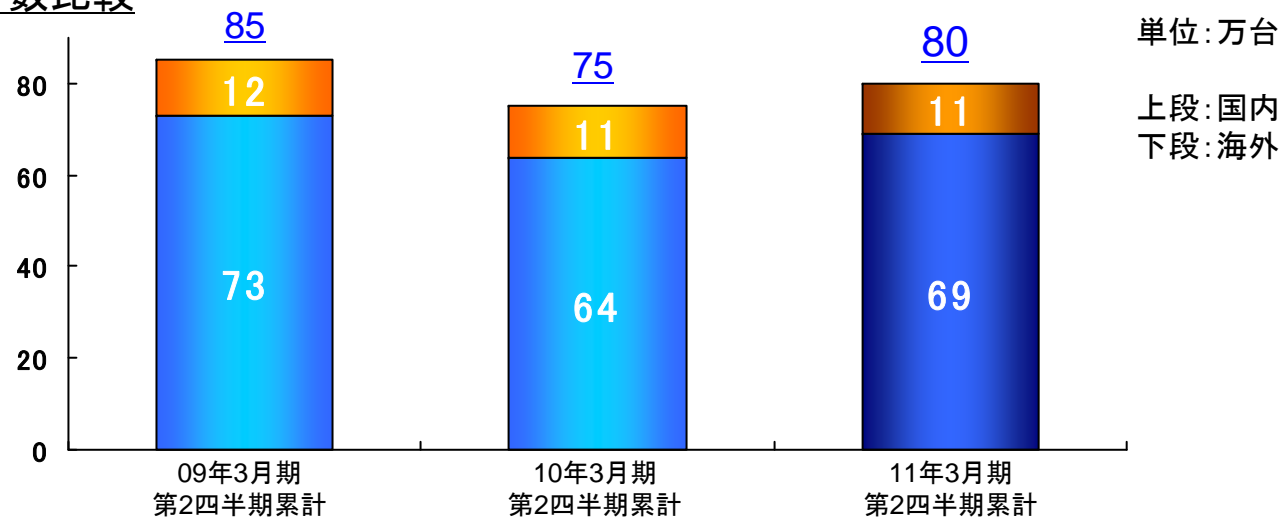
◎海外市場

- ✓ 新製品(キルト対応ミシン)の販売が好調に推移、北米や欧州等の主力市場における牽引役として利益増に大きく貢献
- ✓ アジア・中南米等の新興国市場で積極的な販売促進策の展開により売上が大幅に増加

◎国内市場

- ✓ 国内販売市場の低価格化傾向を受け減収

ミシン売上台数比較



セグメント別概要②

《産業機器事業》

◎卓上ロボット・エレクトロプレス

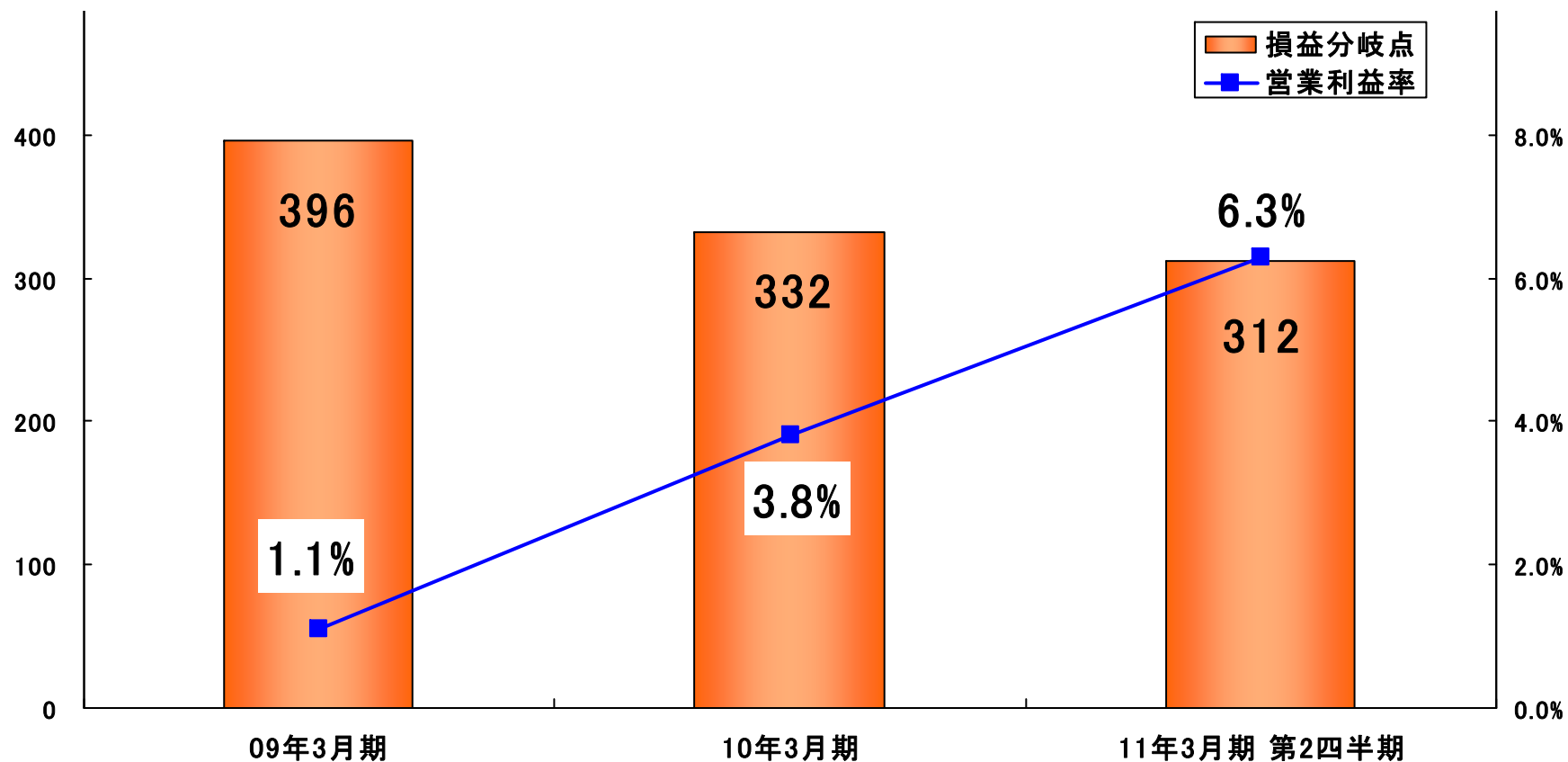
- ✓特に中国、韓国、タイを主としたアジア市場で、
情報機器関連や自動車部品関連産業等からの受注拡大
により売上が大幅に増加

◎ダイカスト事業

- ✓エコカー補助制度等の自動車需要刺激策の効果もあり、
売上が大幅に増加

損益分岐点売上高推移

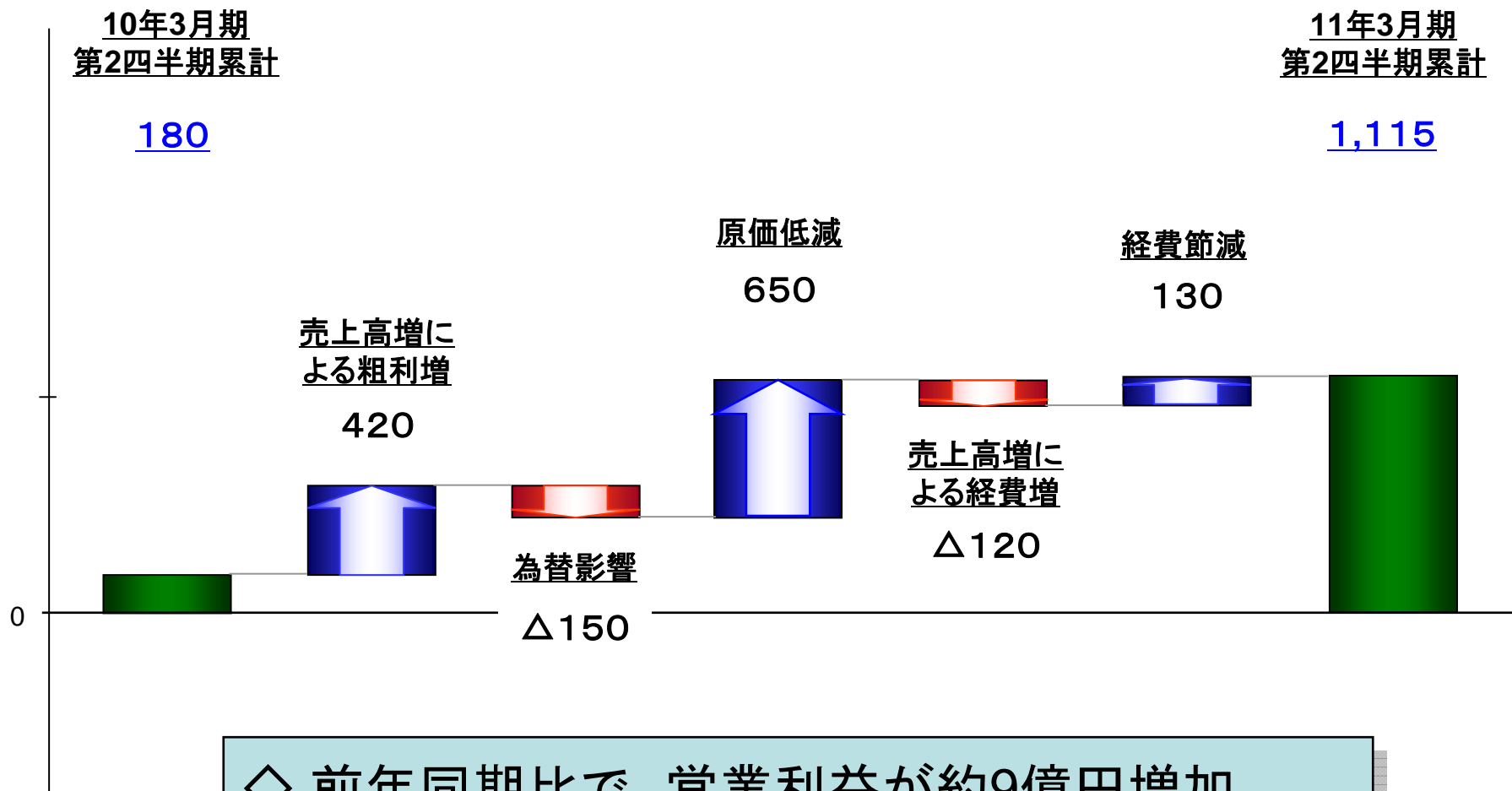
単位: 億円



※11年3月期の損益分岐点売上高は2Q累計実績を年換算した数値

営業利益の増減要因

単位: 百万円



- ◇ 前年同期比で、営業利益が約9億円増加
- ◇ 主な要因は新機種販売効果

貸借対照表の状況(連結)



単位:百万円

	2010年3月期 期末	2011年3月期 第2四半期末	増減
資産の部			
流動資産	20,162	17,586	△ 2,576
固定資産	30,350	29,734	△ 615
<u>資産合計</u>	<u>50,512</u>	<u>47,321</u>	<u>△ 3,191</u>
負債の部			
流動負債	20,966	17,903	△ 3,062
固定負債	15,897	15,784	△ 112
<u>負債合計</u>	<u>36,863</u>	<u>33,687</u>	<u>△ 3,175</u>
純資産の部			
資本金	11,372	11,372	—
利益剰余金・自己株式	△ 3,261	△ 2,735	525
その他	5,537	4,995	△ 540
<u>純資産合計</u>	<u>13,649</u>	<u>13,633</u>	<u>△ 15</u>
<u>負債・純資産合計</u>	<u>50,512</u>	<u>47,321</u>	<u>△ 3,191</u>

キャッシュ・フロー計算書(連結)



単位:百万円

	2010年3月期 第2四半期累計	2011年3月期 第2四半期累計
営業活動によるキャッシュ・フロー		
税金等調整前四半期純利益	298	871
減価償却費	507	445
たな卸資産の増減	610	△ 683
仕入債務の増減	591	549
その他	△ 819	△ 250
営業活動によるキャッシュ・フロー	<u>1,187</u>	<u>932</u>
投資活動によるキャッシュ・フロー		
有形固定資産の売却	—	176
その他	△ 150	△ 452
投資活動によるキャッシュ・フロー	<u>△ 150</u>	<u>△ 275</u>
財務活動によるキャッシュ・フロー		
有利子負債の増減	△ 2,338	△ 3,033
その他	△ 33	△ 44
財務活動によるキャッシュ・フロー	<u>△ 2,372</u>	<u>△ 3,078</u>
現金及び現金同等物の四半期末残高	<u>3,461</u>	<u>4,307</u>

- ◇ 営業活動によるCFはたな卸資産の増加や仕入債務の増加等資金増減により932百万円のプラス
- ◇ 投資活動によるCFは海外販社所有不動産売却、ITソフトウェア購入等により275百万円のマイナス
- ◇ 財務活動によるCFは借入金返済等により3,078百万円のマイナス

② 2011年3月期 通期業績見通し

通期業績見通し(連結)

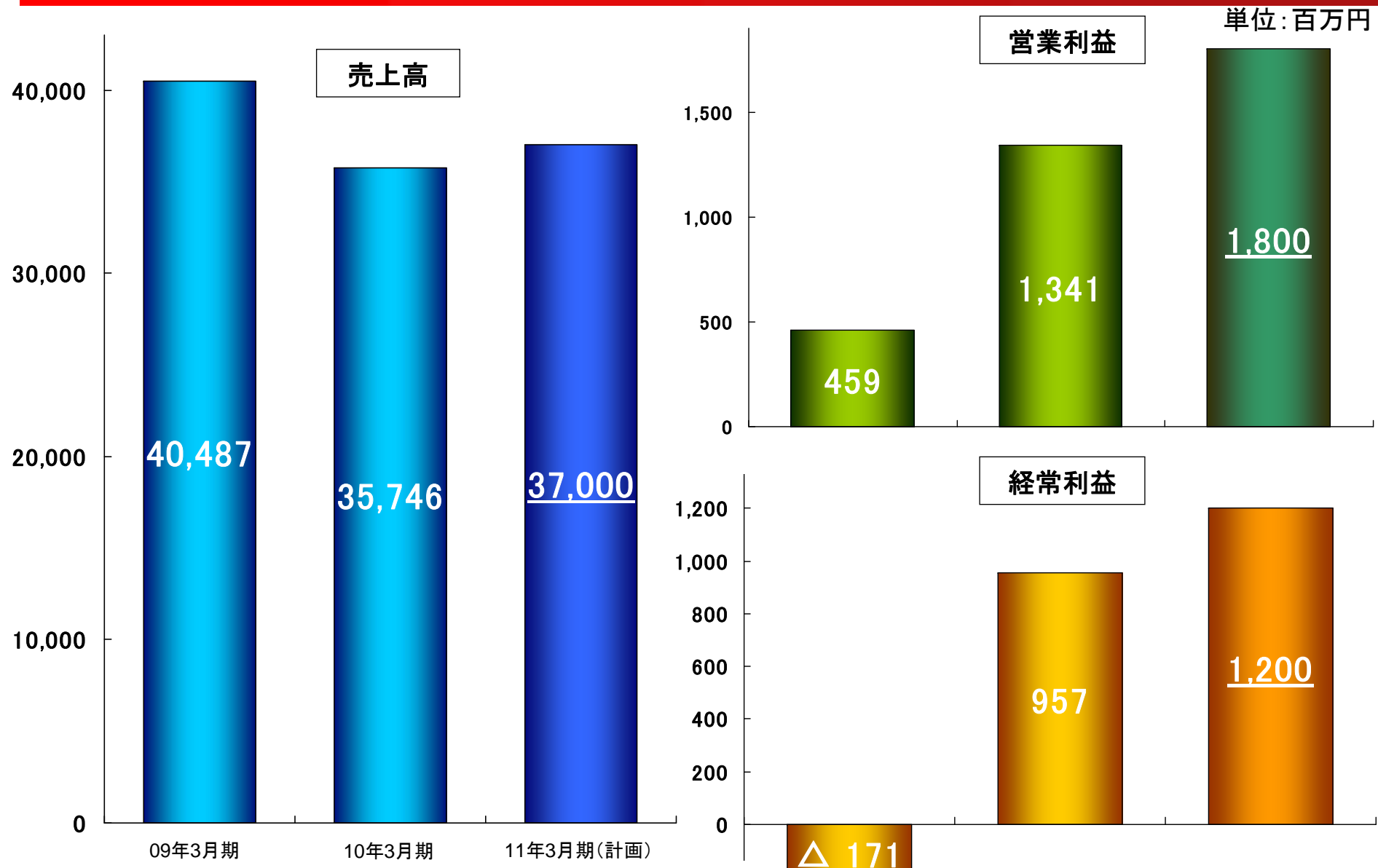
単位:百万円

	2010年3月期 実績	2011年3月期 計画	第2四半期 進捗率
売上高	35,746	37,000	48%
営業利益 〔営業利益率〕	1,341 3.8%	1,800 4.9%	61% —
経常利益 〔経常利益率〕	957 2.7%	1,200 3.3%	81% —
当期純利益	529	800	70%

※第2四半期進捗率:今期通期計画に対する第2四半期累計実績の進捗率

景気の減速懸念や為替及び原材料価格の動向等、先行き不透明な要因があるが、引き続き、利益の確保・拡大に注力する

業績3カ年比較(連結)



2010年度 グッドデザイン賞を受賞

「メモリークラフト7700-HORIZON」および「ME830」の2製品において、財団法人日本産業デザイン振興会主催の「2010年度グッドデザイン賞」(Gマーク)を受賞しました。



メモリークラフト7700-HORIZON



ME830

蛇の目ミシン工業株式会社